


LABEL DES GITES EQUESTRES D'ALSACE

Comité Départemental de Tourisme Equestre



LIVRET D'ÉVALUATION 2019



Etablissement :

Evaluation faite le :/...../..... par :

LABELLISATION :



CDTE du Bas-Rhin - Anne Vonthron
10a rue de Furdenheim – 67117 Handschuheim
cdte67@alsacecheval.com - 06 73 94 82 80

CDTE du Haut-Rhin - Violette Reinbold
319, Les Machielles - 68370 ORBEY
violette.reinbold@gmail.com - 06 43 24 17 98





DEFINITION ET CONDITION D'EVALUATION

Ce label a pour objet la reconnaissance de la qualité de l'accueil des gîtes équestres alsaciens et offrira aux futurs clients des garanties minimum. Le but de la démarche est de séduire, d'accueillir au mieux et de fidéliser une plus large clientèle. Le prix de la cotisation 2015 est de 20 €

Le Label Tourisme Equestre Alsace comporte 4 niveaux de qualité correspondant à :

HEBERGEMENT CAVALIERS = Nids de cigognes





(38 critères évalués)

	60 à 109 points
	110 à 159 points
	160 à 199 points
	200 à 224 points

Il faut totaliser au minimum 60 points sans note éliminatoire pour obtenir le label Tourisme Equestre Alsace. En deçà vous obtiendrez l'appellation de « Relais d'étape ».

HEBERGEMENT CHEVAUX = Fers à cheval

(14 critères évalués)

	30 à 49 points
	50 à 69 points
	70 à 79 points
	80 à 94 points

Il faut totaliser au minimum 30 points sans note éliminatoire pour obtenir le label Tourisme Equestre Alsace. En deçà vous obtiendrez l'appellation de « Relais d'étape ».

QUI PEUT BENEFICIER DU LIVRET D'EVALUATION – QUALITE ?

→ L'ensemble des gîtes équestres situés sur le territoire de la région Alsace (départements du Bas-Rhin et du Haut-Rhin).

COMMENT OBTENIR CE LIVRET ?

→ Il est disponible auprès du bureau du Comité Départemental de Tourisme Equestre du Bas-Rhin ou du Haut-Rhin.

QUE VA APPORTER CE LIVRET A MON GÎTE EQUESTRE?

→ Le livret peut servir de référence pour atteindre un objectif : améliorer l'établissement existant, servir lors du dépôt d'un projet devant une collectivité territoriale.

QUI ATTRIBUE CE LABEL ?

→ C'est le Comité Départemental de Tourisme Equestre 67/68 qui audite les candidats gîteurs et qui attribue, sous la responsabilité de son Président, le Label.

→ La labellisation est conditionnée au respect de la Charte Alsace des Gîteurs et à l'adhésion au CDTE 67/68 (cotisation 2019 : 30 €)

QUE VA APPORTER CE LABEL ?

- La reconnaissance par le CDTE 67/68 de la qualité de votre structure
- Une image et un logo que vous allez pouvoir valoriser auprès de vos adhérents, du grand public et de vos partenaires
- Une publicité dans les brochures et sur le site internet du CDTE 67/68 et dans les salons nationaux et internationaux
- Des arguments pour présenter des projets à vos élus, administrations et collectivités
- Officialiser le niveau de qualité offert
- Etre un instrument vis à vis du public, des médias et des collectivités
- Améliorer l'accueil, fidéliser la clientèle et l'augmenter
- Faire partie d'un réseau régional d'hébergements équestres

QUAND RENOUVELER LE LABEL ?

→ La validité du label est de 3 ans, sauf décision contraire du CDTE 67/68.

→ Le label est soumis chaque année à l'affiliation au CDTE 67/68 ainsi qu'au respect de la Charte Alsace des Gîteurs.

→ Une demande de réévaluation peut être faite à la suite d'améliorations.

→ Pour la mise en route du Label, la totalité des gîtes adhérents au CDTE 67/68 seront audités pour labellisation, et la mention des labels figurera dans la réédition du Guide du TE en Alsace, à paraître en février 2019.

COMMENT JE FAIS SAVOIR QUE MON GÎTE EST LABELLISE ?

Après l'attribution du label, l'établissement reçoit gratuitement en dépôt :

→ Une plaque de signalisation en métal à fixer à l'extérieur attestant que le gîte est labellisé.

→ Un diplôme plastifié faisant état du nombre de nids de cigognes et de fers à cheval obtenus, avec le millésime.

COORDONNEES DE L'ETABLISSEMENT

Nom de la structure :

Nom du propriétaire :

Adresse :

.....

Téléphone : Mobile :

E-mail :

Altitude : GPS :

Nom du circuit :

Le propriétaire du gîte est cavalier : oui non

Le propriétaire est diplômé TE : oui non

CAPACITE D'ACCUEIL CAVALIERS :

→ Nombre personnes en dortoir :

→ Nombre de chambres :

→ Nombre de personnes en chambre :

Chambres d'hôtes : oui non

Table d'hôte : oui non

CAPACITE D'ACCUEIL CHEVAUX :

→ Nombre de boxes :

→ Nombre de places en paddock :

Evaluation effectuée par :

.....

Signature :

Date :

GRILLE DE LABELLISATION « NIDS DE CIGOGNE »



*La note zéro est éliminatoire pour les critères en rouge

	N° Critère	0	2	4	6	8	NOTES
COMMUNICATION (fiche n°1)							
Publicité	1						
Contact téléphonique - électronique	2						
SIGNALISATION (fiche n°2)							
Signalisation routière	3						
Enseigne	4						
Panneau	5						
ACCUEIL (fiche n°3)							
Accueil	6						
Heures d'ouverture	7						
Moyens de communication	8						
Services	9						
AMENAGEMENT EXTERIEURS (fiche n°4)							
Parking	10						
Nuisances de proximité	11						
Entretien global	12						
Aménagements de l'extérieur	13						
ACTIVITES (fiche n°5)							
Tourisme équestre	14						
Accès aux itinéraires équestres	15						
Informations sur l'environnement	16						
HEBERGEMENT CAVALIERS (fiche n°6)							
Espace nuit dortoirs	17						
Espace nuit chambres	18						
Literie dortoirs	19						
Literie chambres	20						
Isolation phonique	21						
Eclairage	22						
Salle de bain commune	23						
Salle de bain privative	24						
Linge de toilette	25						
WC	26						
Equipements supplémentaires	27						
Locaux spécifiques	28						
Production d'eau chaude	29						
Chauffage et isolation été/hiver	30						
Restauration	31						
Composition petit déjeuner	32						
Salle de séjour – salle à manger	33						
Espace extérieur	34						
Accessibilité sanitaires au retour des activités extérieures	35						
Impact environnemental	36						
Prestations supplémentaires touristiques	37						
Proximité avec l'hébergement chevaux	38						
NOTE TOTALE : (maxi 224)							

GRILLE DE LABELLISATION « FERS »



*La note zéro est éliminatoire pour les critères en rouge

	N° Critère	0	2	4	6	8	NOTE
HEBERGEMENT EQUIDES (fiche n°7)							
Aires de soins et/ou d'accueil	1						
Aire de douche	2						
Soins aux chevaux	3						
Hébergement paddocks	4						
Hébergement stabulation/boxes	5						
Impression d'ensemble	6						
Etats des prés	7						
Clôtures	8						
Etat des boxes	9						
Sécurité de l'hébergement en dur	10						
Sellerie randonneurs	11						
ALIMENTATION EQUIDES (fiche n°8)							
Eau	12						
Fourrage	13						
Stockage	14						
<u>NOTE TOTALE</u> (maxi 94) :							

FICHE n°1 Communication

La communication est le moyen essentiel pour se faire connaître auprès du public. Il s'agit d'augmenter sa notoriété et de donner une bonne image de l'établissement.

Cette communication peut être réalisée par différents moyens plus ou moins efficaces. C'est ce degré d'efficacité qui sera gage de la meilleure note.

De plus, une permanence téléphonique paraît indispensable, ainsi qu'une adresse e-mail.

Critère 1 : PUBLICITE

<input type="checkbox"/> 0	S'il n'existe aucune communication
<input type="checkbox"/> 2	S'il existe au moins un dépliant ou un autre support de communication (affiche, article dans un journal local, annonce radio, présence dans les salons...)
<input type="checkbox"/> 4	S'il existe un site internet en plus d'un autre moyen de communication

Critère 2 : CONTACT TELEPHONIQUE - ELECTRONIQUE (la note 0 interdit l'obtention du label)

<input type="checkbox"/> 0	Pas d'accueil téléphonique
<input type="checkbox"/> 2	Permanence téléphonique ou répondeur
<input type="checkbox"/> 4	Permanence téléphonique ou répondeur, et portable, et courrier électronique avec confirmation des services et réservations

TOTAL FICHE N°1 : points

FICHE n°2 : Signalisation, enseigne, panneau

Une bonne signalisation permet de trouver rapidement l'établissement ; l'enseigne permet au public d'identifier sans difficulté ce même établissement et enfin les panneaux permettent de connaître les horaires d'ouverture, les coordonnées des personnes à contacter et les prestations proposées.

Meilleure sera la signalisation de l'établissement, meilleure sera la note.

Critère 3 : SIGNALISATION ROUTIERE

Signalisation inexistante	Signalisation routière et/ou fléchage urbain insuffisants ou mal entretenus	Signalisation routière et/ou fléchage urbain suffisants
<input type="checkbox"/> 0	<input type="checkbox"/> 2	<input type="checkbox"/> 4

Critère 4 : ENSEIGNE

Enseigne inexistante	Enseigne mal entretenue ou peu visible	Enseigne belle et lisible
<input type="checkbox"/> 0	<input type="checkbox"/> 2	<input type="checkbox"/> 4

Critère 5 : PANNEAU

Panneau inexistant	Panneau confus et/ou incomplet	Panneau complet, accessible à l'endroit
<input type="checkbox"/> 0	<input type="checkbox"/> 2	<input type="checkbox"/> 4

TOTAL FICHE N°2 : points

FICHE n°3 : Accueil, prestations, périodes d'ouvertures

Un accueil chaleureux est primordial. Il faut savoir recevoir les gens avec le sourire, savoir les renseigner (une ou deux langues étrangères sont appréciées).

Les services proposés à la clientèle seront un gage de qualité et augmenteront la note en fonction.

Critère 6 : ACCUEIL (la note 0 interdit l'obtention du label)

Pas d'accueil	Accueil par le responsable du gîte	Accueil par le propriétaire, distribution de documentation ; langue étrangère et gestes d'accueil
<input type="checkbox"/> 0	<input type="checkbox"/> 2	<input type="checkbox"/> 4

Critère 7 : HEURES D'OUVERTURE

Ouvert le weekend en saison (été)	Ouvert le weekend toute l'année ou sur réservation	Ouvert tous les jours en saison (été)	Ouvert tous les jours de l'année
<input type="checkbox"/> 0	<input type="checkbox"/> 2	<input type="checkbox"/> 4	<input type="checkbox"/> 6

Critère 8 : MOYENS DE COMMUNICATION (la note 0 interdit l'obtention du label)

Pas de téléphone accessible aux clients	Téléphone à disposition	Téléphone et wifi à disposition
<input type="checkbox"/> 0	<input type="checkbox"/> 2	<input type="checkbox"/> 4

Critère 9 : SERVICES

Pas de service	Possibilité de service interne : panier repas, indication d'itinéraire, trousse de secours	Possibilité de service interne : panier repas, indication d'itinéraire, trousse de secours, transport de bagages, réservation d'étapes, garde de bagages	Possibilité de service interne : panier repas, indication d'itinéraire, trousse de secours, porte bagages, réservation d'étapes, garde de bagages, transport de chevaux, de cavaliers, info autres activités
<input type="checkbox"/> 0	<input type="checkbox"/> 2	<input type="checkbox"/> 4	<input type="checkbox"/> 6

TOTAL FICHE N°3 : points

FICHE n°4 : Implantation parkings, aménagements extérieurs

Le parking et les aménagements extérieurs ont une importance particulière pour faire bonne impression auprès du public. En effet, c'est ce que le client remarque en premier lieu et souvent sur quoi repose sa première impression générale sur l'établissement. Un parking et des aménagements extérieurs négligés auront donc un impact négatif sur la note attribuée.

Critère 10 : PARKING

Parking inexistant ou non identifié	Parking existant mais petit, mal aménagé ou trop éloigné	Parking voitures suffisant, bien aménagé et à proximité, vans et/ou camions	Parking dans la propriété, matérialisé, clos (garage), éclairé ou gardé sur place
<input type="checkbox"/> 0	<input type="checkbox"/> 2	<input type="checkbox"/> 4	<input type="checkbox"/> 6

Critère 11 : NUISANCES DE PROXIMITE (la note 0 interdit l'obtention du label)

Nuisances de voisinage (proximité d'usines, voies ferrées, routes à grande circulation, odeurs nauséabondes)	Activité provoquant temporairement des nuisances	Aucune nuisance
<input type="checkbox"/> 0	<input type="checkbox"/> 2	<input type="checkbox"/> 4

Critère 12 : ENTRETIEN GLOBAL

Manque d'entretien des abords de la propriété	Propreté générale, cour aménagée	Propreté générale, cour aménagée, efforts d'aménagements, arborée et fleurie	Propreté générale, cour aménagée, efforts d'aménagements, arborée et fleurie ainsi qu'une qualité de site et d'une adaptation des structures à l'environnement, parc ou jardin paysagé
<input type="checkbox"/> 0	<input type="checkbox"/> 2	<input type="checkbox"/> 4	<input type="checkbox"/> 6

Critère 13 : AMENAGEMENTS DE L'EXTERIEUR

Aucun aménagement particulier	Aménagement pour l'accueil de groupes (enfants/ados)	Aménagement pour l'accueil de groupes (enfants/ados/ handicapés)
<input type="checkbox"/> 0	<input type="checkbox"/> 2	<input type="checkbox"/> 4

TOTAL FICHE N°4 : points

FICHE n°5 : Activités de loisirs, environnement, promenades et randonnées

La diversité de l'environnement autour de l'établissement est un gage de satisfaction des cavaliers. L'accès vers l'extérieur doit être facile et sécurisé et il est souhaitable qu'un plan soit affiché et mis à disposition des cavaliers, ainsi que les contraintes dues à l'environnement (voisinage, période de chasse, etc...).

Les activités annexes à disposition des accompagnants ne pratiquant pas l'équitation sont un plus incontestable.

Critère n°14 : TOURISME EQUESTRE

Possibilités limitées de promenades et/ou chemins difficiles	Accès facile en terrain varié	Plusieurs itinéraires en boucles	Plusieurs itinéraires en boucles + activités de loisirs sur place ou sites remarquables à proximité (15km)	Plusieurs itinéraires en boucles + activités de loisirs sur place et/ou sites remarquables à proximité (5km)
<input type="checkbox"/> 0	<input type="checkbox"/> 2	<input type="checkbox"/> 4	<input type="checkbox"/> 6	<input type="checkbox"/> 8

Critère n°15 : ACCES AUX ITINERAIRES EQUESTRES

Accès difficile aux itinéraires de randonnées équestres	Accès facile aux itinéraires de randonnées équestres	Itinéraires reconnus à proximité d'un circuit de tourisme équestre
<input type="checkbox"/> 0	<input type="checkbox"/> 2	<input type="checkbox"/> 4

Critère n°16 : INFORMATIONS SUR L'ENVIRONNEMENT

Pas d'information sur place	Information sur demande	Point info soigné et accessible	Point info soigné et accessible + aide complémentaire de l'hôte	Point info soigné et accessible + aide complémentaire de l'hôte + accompagnement par diplômé qualifié
<input type="checkbox"/> 0	<input type="checkbox"/> 2	<input type="checkbox"/> 4	<input type="checkbox"/> 6	<input type="checkbox"/> 8

TOTAL FICHE N°5 : points

FICHE n°6 : Accueil, hébergement, prestations cavaliers

Les prestations offertes aux cavaliers seront un gage de satisfaction et par conséquent de fidélisation. L'hébergement se devra d'être accueillant, convivial et confortable au possible. La proximité avec les chevaux reste une condition essentielle pour les cavaliers.

NOTES	0	2	4	6	8	NOTE ATTRIBUÉE
N°17 Espace nuit dortoirs		Dortoirs de plus de 6 personnes	Dortoirs de 6 personnes max			
N°18 Espace nuit chambres			Chambres de 4 personnes max avec lits séparés	Chambre double	Chambre d'hôtes de caractère	
N°19 Literie dortoirs		Sommier + matelas + draps non fournis	Sommier + matelas + draps fournis			
N°20 Literie chambres			Sommier, matelas, protège matelas, couette, housse	Sommier, matelas, protège matelas, couette, housse de couette, coussins, le tout de qualité et harmonieux + draps fournis		
N°21 Isolation phonique	Aucune	Séparations moyennes	Cloisonnement entier acceptable	Bonne isolation phonique intérieure et extérieure	Très bonne isolation phonique	
N°22 Eclairage	Naturel	Commun	Pour chaque place de couchage	Pour chaque place de couchage + éclairage d'ambiance		
N°23 Salle de bain commune (la note 0 interdit l'obtention du label)	Inexistante	Commune (2 lavabos et 2 douches pour 8 personnes)	Commune (2 lavabos et 2 douches pour 6 personnes)			
N°24 Salle de bain privée					Privative (par chambre)	
N°25 Linge de toilette	Non fourni	Possibilité de fourniture payante	Fourni gratuit	Linge fourni de qualité gratuit		
N°26 WC (la note 0 interdit l'obtention du label)	Pas de WC à l'intérieur des locaux	1 WC pour 6 personnes	WC particulier dans la salle de bain privée	WC particulier, séparé de la salle de bain privée		

NOTES	0	2	4	6	8	NOTE ATTRIBUEE
<u>N°27 Equipements supplémentaires</u>	Aucun			Lave-linge + cafetière électrique	Lave-linge + cafetière électrique + sèche-linge + écran TV + cheminée	
<u>N°28 Locaux spécifiques</u>	Aucun		Coin vestiaire ou séchage	Local aménagé pour le séchage et vestiaire	Local aménagé pour le séchage et vestiaire ainsi que d'une ventilation ou d'une soufflerie	
<u>N°29 Production d'eau chaude</u> (la note 0 interdit l'obtention du label)	Pas d'eau chaude	Faible : temps de chauffe très long et débit très limité	Moyenne : temps de chauffe long	Bonne : temps de chauffe normal		
<u>N°30 Chauffage et isolation été et hiver</u> (la note 0 interdit l'obtention du label)	Non	Faible	Moyen	Bon	Très bon	
<u>N°31 Restauration</u> (la note 0 interdit l'obtention du label)	Aucune	A proximité	Cuisine en gestion libre	Cuisine en gestion libre ou table d'hôte + petit déjeuner + cuisine de terroir	Cuisine en gestion libre ou table d'hôte + petit déjeuner + cuisine de terroir + paniers repas	
<u>N°32 Composition petit déjeuner</u>	Aucun	Café, thé, lait, pain, beurre, confiture	Café, thé, lait, pain, beurre, confiture + jus de fruits ou fruits frais	Café, thé, lait, pain, beurre, confiture + jus de fruits ou fruits frais + viennoiserie ou pâtisserie maison	Café, thé, lait, pain, beurre, confiture + jus de fruits ou fruits frais + viennoiserie ou pâtisserie maison + œufs, charcuterie, céréales	
<u>N°33 Salle de séjour – salle à manger</u>	Aucune	Commune	Salle à manger	Salle à manger + coin séjour		
<u>N°34 Espace extérieur</u>	Aucun aménagement	Salon de jardin	Salon de jardin + barbecue	Salon de jardin + barbecue dans un parc ou jardin paysager privatif	Salon de jardin + barbecue dans un parc ou jardin paysager privatif + équipement de loisirs (tennis, piscine, sauna ou jacuzzi)	

NOTES	0	2	4	6	8	NOTE ATTRIBUEE
<u>N°35 Accessibilité sanitaires au retour des activités extérieures</u>	Aucune	Point d'eau	WC	WC, lavabos	WC, lavabos, douches	
<u>N°36 Impact environnemental</u>	Pas de démarche écologique	Démarche entamée (tri des déchets, ampoules faible consommation...)	Démarche écologique bien établie (gestion environnementale de l'eau, bonne gestion du fumier (sur dalle notamment))			
<u>N°37 Prestations supplémentaires touristiques</u>	Aucune	Conseils pour prolonger le séjour (idées d'activités comme visite de caves, châteaux, baignade dans les lacs de montagnes...)	Organisation complète d'une extension de séjours (à cheval ou non) : visite de caves, châteaux, baignades lacs de montagnes...	Prestations de guide de randonnée (avec ou sans cheval) avec une véritable offre de voyages à thèmes.		
<u>N° 38 Proximité avec l'hébergement chevaux</u>	+ de 1 km		Hébergements à moins de 100 mètres	Hébergement des équidés attenants à l'hébergement cavaliers		

TOTAL FICHE N°6 : points

FICHE n°7 : Prestations chevaux, hébergement, confort, sellerie

L'aire d'accueil des chevaux doit être bien agencée, propre et rangée afin de témoigner de la bonne atmosphère de l'établissement. Mais avant tout, c'est la sécurité des équidés et des randonneurs qui doit être privilégiée.

NOTES	0	2	4	6	8	NOTE ATTRIBUEE
<u>N°1 Aires de soins et/ou d'accueil</u> (la note 0 interdit l'obtention du label)	Aucun point d'attache ou en mauvais état	Barre d'attache ou anneaux mal situés	Barre d'attache ou anneaux corrects avec une hauteur d'attache adaptée	Aire d'attache avec une hauteur d'attache adaptée et abritée	Aire d'attache avec une hauteur d'attache adaptée, abritée et sol stabilisé	
<u>N°2 Aire de douche</u>	Aire de douche inexistante	Aire de douche vétuste ou sur herbe	Aire de douche vétuste ou sur herbe avec point d'attache	Aire de douche bétonnée avec point d'attache et écoulement des eaux usées canalisés	Aire de douche bétonnée avec point d'attache, abritée et/ou eau chaude	
<u>N°3 Soins aux chevaux</u>	Aucune prestation	Rien sur place mais dépannage maréchalerie et bourrellerie, pharmacie à proximité	Pharmacie de base sur place, dépannage maréchalerie et bourrellerie à proximité + affichages des numéros d'urgence	Pharmacie complète sur place, matériel maréchalerie et/ou bourrellerie à disposition + dépannage à proximité + affichage des numéros d'urgence	Pharmacie complète sur place, maréchalerie ou bourrellerie sur place et aménagements spécifiques (solarium, aire de maréchalerie) + numéros d'urgence	
<u>N°4 Hébergements paddocks</u>	Paddocks hors site	Paddocks sur site (au max à 800m)	Paddocks sur site avec abri			
<u>N°5 Hébergements stabulation/boxes</u>				Stabulations sur sites	Au minimum 3 boxes (3mx3m)	

NOTES	0	2	4	6	8	NOTE ATTRIBUEE
<u>N°6 Impression d'ensemble</u> (la note 0 interdit l'obtention du label)	Propreté du site douteuse ou dangereuse	Propreté générale bonne	Propreté générale bonne + effort d'aménagement	Intégration harmonieuse au site		
<u>N°7 Etats des paddocks</u> (la note 0 interdit l'obtention du label)	Présence de matériel pouvant présenter un danger, non protégé		Paddocks libres de tout matériel en bon état et en adéquation avec le nombre d'équidés accueillis	Paddocks libres de tout matériel et en bon état + possibilité de séparer les groupes		
<u>N°8 Clôtures</u> (la note 0 interdit l'obtention du label)	Pas de clôtures ou barbelés ou grillage à moutons		Clôture ou ruban électrique sur pile	Clôture ou ruban électrique sur secteur	Clôture bois et ruban électrique	
<u>N°9 Boxes</u> (la note 0 interdit l'obtention du label)	Boxes dangereux	Boxes sommaires (y compris fermeture par tubes)	Boxes solides de dimensions réduites permettant aux équidés de se coucher sans se blesser	Boxes solides aux normes (min 3 x 3 x 2,5m) non aménagés + aération suffisante	Boxes solides aux normes + aération suffisante + aménagements (abreuvoirs, mangeoires)	
<u>N°10 Sécurité de l'hébergement en dur</u> (la note 0 interdit l'obtention du label)	Sécurité défaillante : pas d'éclairage, sol glissant, fermetures des boxes défaillantes	Sécurité minimum : mauvais éclairage, sol de qualité moyenne, fermetures des boxes peu fiables	Bonne sécurité : bon éclairage, bonne qualité de sol et fermetures des boxes fiables			

NOTES	0	2	4	6	8	NOTE AT-TRIBUEE
<u>N°11 Sellerie</u>	Local sellerie inexistant	Local sellerie propre + aménagements sommaires	Local sellerie fermé et aménagement sommaire + efforts d'aménagement (porteselles, porte-bride)	Local sellerie fermé et aménagement sommaire + efforts d'aménagement (porteselles, porte-bride) + coin séchage		

TOTAL FICHE N°7 : points

FICHE n°8 : Prestations chevaux, stockage de l'alimentation

Afin d'avoir une bonne gestion des fourrages et de l'alimentation de la cavalerie, il est utile de prévoir un lieu de stockage.

<u>NOTES</u>	0	2	4	6	8	<u>NOTE AT-TRIBUEE</u>
<u>N°12 Eau</u>	Eau hors site mais seaux à disposition	Eau sur le site par tonne à eau	Eau sur le site en permanence + paddock cuve ou bac	Système automatique d'arrivée d'eau en permanence		
<u>N°13 Fourrage</u> (la note 0 interdit l'obtention du label)	Pas de possibilité de fournir de l'alimentation	Sur réservation uniquement : foin ou paille et alimentation traditionnelle ou granulés	Sur réservation uniquement : foin ou paille + alimentation traditionnelle ou granulés	Disponibilité permanente : foin ou paille et alimentation traditionnelle ou granulés		
<u>N°14 Stockage</u>	Pas d'aire de stockage abritée	Aire de stockage abritée sommairement	Aire de stockage abritée sommairement + aménagements spécifiques (conteneurs pour aliments, seaux)	Aire de stockage abritée et bétonnée	Aire de stockage abritée et bétonnée + aménagements spécifiques	

TOTAL FICHE N°8 : points